

APICRYPT, la première messagerie en santé de France

En décembre 2015, nous comptons près de 60 000 utilisateurs.

Sur l'année 2015, nous avons généré plus de 3 430 nouvelles adresses APICRYPT différentes, soit une progression globale de 10,4% d'utilisateurs supplémentaires.

63 millions de messages ont été échangés en 2015, les flux APICRYPT ont connu une augmentation de 15 % avec un mois record en octobre 2015 (5,82 millions de messages). Le pourcentage de messages liés à la biologie est de 70 % soit 2 % de moins qu'en 2014. Les échanges entre les professionnels de santé médicaux et paramédicaux progressent.

Les utilisateurs EHPAD sont au nombre de 1 770 soit 271 de plus qu'en 2014 (+18%), et représentent 140 929 lits. 1 183 établissements de soins sont équipés APICRYPT, soit une progression de 15% en 1 an et de 69% en 5 ans.

Sur la France entière, nous atteignons les 46% d'apicrypteurs sur le nombre total de médecins libéraux informatisés.

APICRYPT, un gain de temps pour les médecins

Le gain de temps administratif peut bénéficier aux patients, mais contribuer aussi à améliorer votre bien-être.

	Nombre de courriers reçus par an*	Gain de temps par an par médecin ou établissement (nb courrier x3mn)**	Gain en nombre de consultations par médecin
Médecin Généraliste Moyenne sur l'ensemble des médecins généralistes	1 963	Soit 98 h	368
EHPAD Moyenne des 10 premiers EHPAD	4 278	Soit 214 h	
Établissement de soins Moyenne des 5 premiers établissements Apicryptés	138 965	Soit 6 948 h	

* Chiffres APICRYPT du 31 Décembre 2014 au 31 décembre 2015.

** Temps de scan + reconnaissance OCR et traitement = 3mn

Temps moyen de consultation d'un médecin généraliste : 16 mn selon la SFMG

APICRYPT, permet des économies considérables

APICRYPT permet aussi de faire des économies considérables à l'émission également grâce à la dématérialisation, moins de papier, d'encre de timbres et de transport.

Chiffres APICRYPT	Nombre de courriers émis / an *	Economies réalisées en 2015
Médecin spécialiste (moyenne sur les 5 spécialités principales)	2 491	2 068 €**
Laboratoire d'analyses médicales (moyenne sur l'ensemble des établissements)	12 847	10 663 €**
Établissement hospitalier (moyenne sur les 5 premiers centres hospitaliers Apicryptés)	219 206	181 940 €**

* Chiffres APICRYPT Décembre 2015

** Coût d'une feuille A4 imprimée + enveloppe + timbre = 0,10+0,05+0,68 = 0,83 €
Chiffre minimum car ne prend pas en compte les expéditions par coursiers



Les chiffres

+ 11%
Près de 60 000 utilisateurs

+ 15%
63 millions de messages échangés en un an

133 spécialités médicales et paramédicales

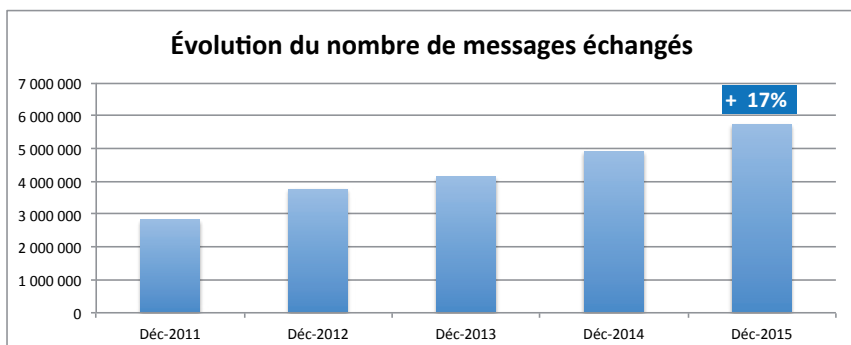
+ 12%
41 500 utilisateurs libéraux

+ 19%
14 100 utilisateurs hospitaliers

+ 19%
1 770 EHPAD

+ 16%
1 200 Établissements de soins

Évolution des flux en 5 ans



63 millions de messages échangés en 2015

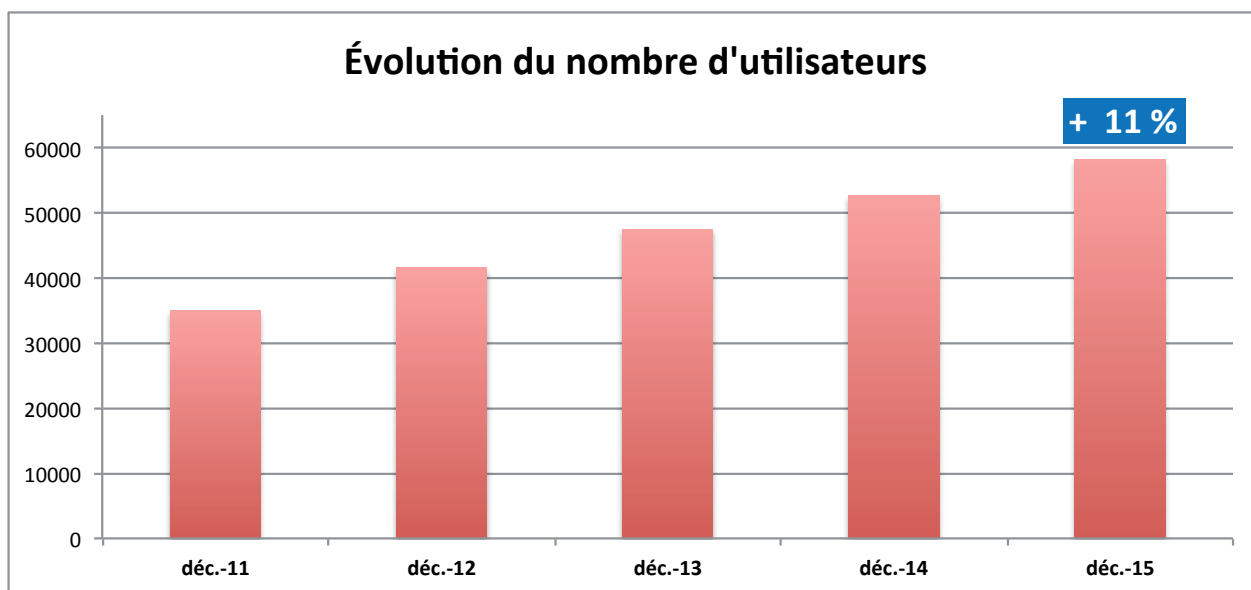
93% des laboratoires français utilisent APICRYPT

5 200 biologistes




+ 25%
10,26 millions de pages A4

Évolution du nombre d'utilisateurs en 5 ans



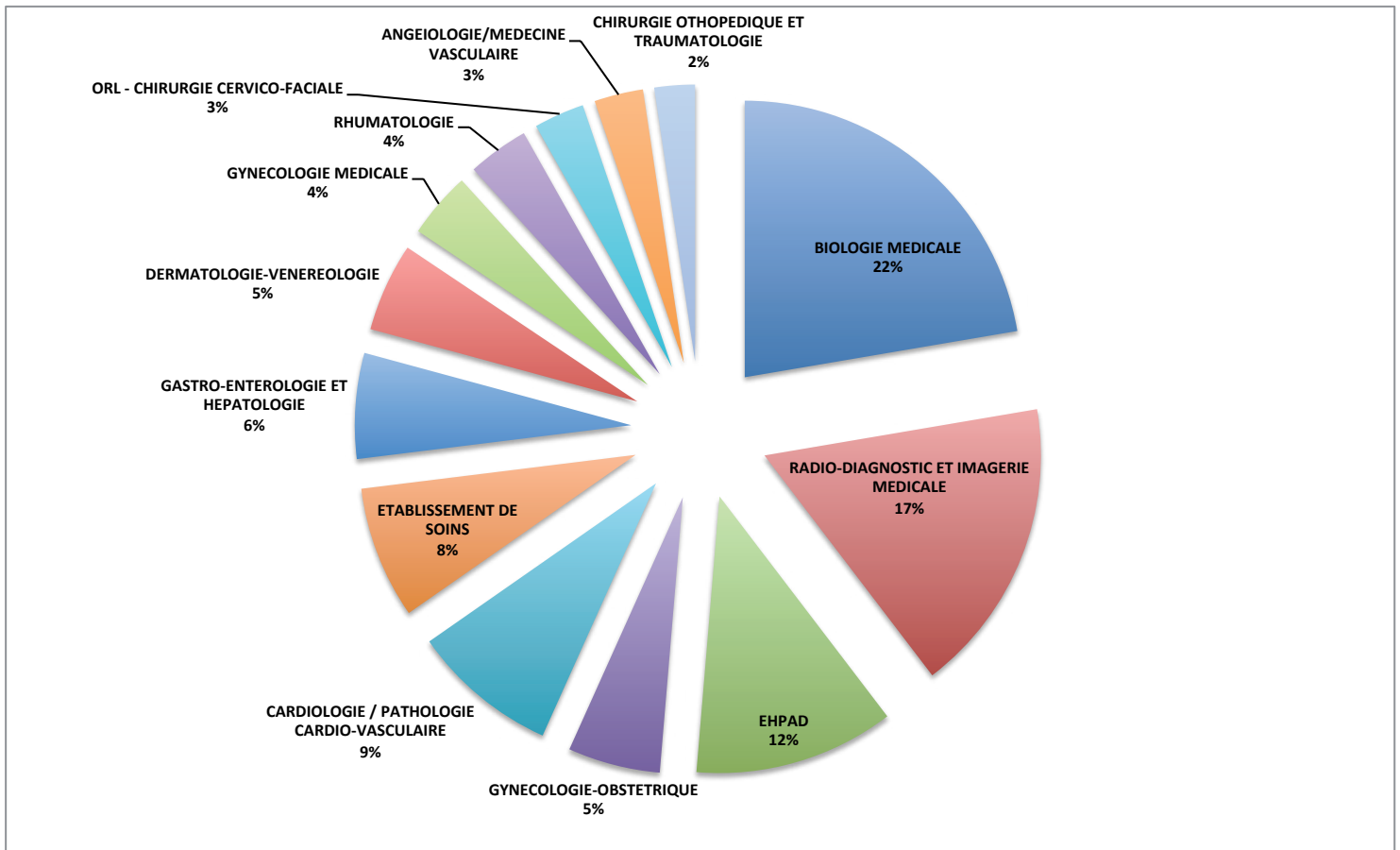
Près de 60 000 utilisateurs fin décembre 2015



Les spécialités utilisatrices en 2015

133 spécialités médicales et paramédicales sont utilisatrices d'APICRYPT.

Ci-dessous se trouve la répartition des principales spécialités en France hors médecins généralistes (représentants à eux seuls 39% des abonnés).



Les chiffres des régions (chiffres au 31/12/2015)

RÉGIONS	Nombre d'utilisateurs (décembre 2015)
FRANCE ENTIÈRE	58 308
CHAMPAGNE ARDENNE / LORRAINE / ALSACE	9 370
BRETAGNE / PAYS DE LOIRE	9 726
NORD-PAS-DE-CALAIS / PICARDIE	7 276
ILE DE FRANCE	8 173
MIDI PYRÉNÉES / LANGUEDOC ROUSSILLON	4 659
AUVERGNE / RHÔNE ALPES	3 435
HAUTE NORMANDIE / BASSE NORMANDIE	3 549
PACA	3 113
CENTRE	2 520
POITOU CHARENTES / LIMOUSIN / AQUITAINE	3 590
BOURGOGNE FRANCHE COMTÉ	2 116
CORSE	76
DOM TOM	7 15

